

VEUOGH

GENETISCH ONDERZOEK



⚠ BELANGRIJK ALS U VERSCHILLENDE SOORTEN MONSTERS MOET NEMEN, MOET ER ALTIJD ALS LAATSTE BLOED WORDEN AFGENOMEN.

MATERIAAL

Om deze bemonstering uit te voeren, stellen wij u ter beschikking:

- 1 wattenstaafje.
- 1 buisje met blauwe dop.

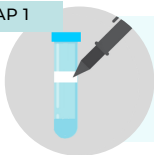
⚠ BELANGRIJK

Het buisje mag niet gespoeld worden.

Het bevat guanidiniumthiocyanaat dat essentieel is voor de analyse.

- Niet eten, drinken, roken of kauwgom kauwen 30 minuten voor het nemen van het speekselmonster.

STAP 1



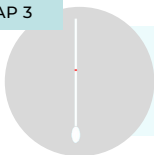
Noteer op het etiket van de bijgeleverde buisje: uw naam, voornaam en geboortedatum.

STAP 2



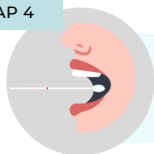
Was je handen grondig.

STAP 3



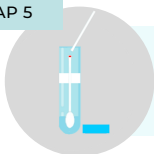
Open de steriele verpakking en neem het wattenstaafje eruit. Zorg ervoor dat u het uiteinde van het wattenstaafje niet met uw vingers aanraakt.

STAP 4



Doe het wattenstaafje in je mond en wrijf 1-2 minuten over de binnenkant van je wangen.

STAP 5



Breng het wattenstaafje over in de buis en breek de schacht van het wattenstaafje bij de rode lijn.

STAP 6



Sluit het buisje goed af en doe het in de Emball'Infor zak.